



**Сосредоточьтесь на главном –  
безопасности детей!**

## **Консультация для родителей**

### **#БЕЗОПАСНОСТЬВАЖНЕЕ**

**Крошка сын к отцу пришел  
И спросила кроха:  
Что такое хорошо?  
Что такое плохо?**



**Подготовили воспитатели  
МКДОУ ЦРР - детский сад  
«Колокольчик» Казей А.С.,  
Жаркова Н.С.**

**Безопасность** – это один из главных критериев уровня жизни человека, а для маленького и неопытного ребенка **безопасный образ жизни** гарантирует здоровье и счастливое будущее.

Каждому взрослому хочется защитить своего малыша, *«спрятать его под хрустальный колпак и не отпустить от себя ни на шаг»*, но это невозможно.

Ребенок растет и учится быть самостоятельным, а значит, **родителям и педагогам** необходимо объяснить ему правило, прививать культуру **безопасного** поведения в таком интересном, но опасном, полном неожиданностей, мире.

В связи с изменениям, произошедшими в последние годы в нашей **жизни и нашем обществе**, изменились и требования к знаниям, умениям и навыкам, предъявляемым к детям дошкольного возраста.

Главное преимущество дошкольников в обучении личной безопасности состоит в том, что дети данного возраста выполняют четко сформулированную инструкцию родителей в связи с возрастными особенностями.

Необходимо выделить правила поведения, которые дети будут выполнять, так как от этого зависят их здоровье и безопасность. Эти правила следует подробно разъяснить детям, а затем следить за их выполнением.

Задача взрослых состоит не только в том, чтобы оберегать и защищать ребёнка, но и в том, чтобы подготовить его к встрече с различными сложными, а порой опасными жизненными ситуациями.

**Ребенок должен знать информацию о себе:**

имя, фамилию, адрес и номер телефона.

Обозначьте для ребенка границу «свой - чужой».

«Чужой» – это любой человек, которого он не знает (независимо от того, как он себя ведет, кем себя представляет).

Попросите ребенка изобразить на одном рисунке тех людей, кого он считает "своими" (мама, папа, бабушка и т. д.), а на другом рисунке – чужих, посторонних (продавца, прохожего и т. д.). Если ребёнок изобразил на первом рисунке, помимо членов семьи, кого-то еще, например: воспитателя, подругу мамы, друга – объясните, что такие люди называются "знакомыми". Предложите нарисовать их на третьем рисунке.

Если ребенок остается один дома:

«Дверь нельзя открывать **НИКОМУ**, кроме мамы (папы, бабушки – оговорите круг лиц)»

# **ВНИМАНИЕ: ОПАСНЫЕ ПРЕДМЕТЫ!**

- Предметы домашнего быта,**  
которые являются источниками потенциальной опасности для детей, делятся на три группы:
- **предметы, которыми категорически запрещается пользоваться** (спички, газовые плиты, розетки, включенные электроприборы);
  - **предметы, с которыми, в зависимости от возраста детей, нужно научиться правильно обращаться** (иголка, ножницы, нож);
  - **предметы, которые взрослые должны хранить в недоступных для детей местах** (бытовая химия, лекарства, спиртные напитки, сигареты, режуще-колющие инструменты).

## При возникновении пожара

в отсутствии взрослых - ребенку важно знать следующее:

- не прятаться под стол, в шкаф или под кровать (пожарные могут сразу не заметить ребенка и могут не успеть его спасти);
- по возможности выбежать на балкон или выглянуть в окно и кричать о помощи.

## Правила пожарной безопасности для дошкольников



Пользуйся электроприборами только под присмотром взрослых!



Не трогай провода электроприборов и сами электроприборы мокрыми руками!



Не играй с розетками!



Уходя из дома, гаси свет и выключай электроприборы!



Не играй со свечками!



Не играй с газовой плитой!

## «Ребенок и улица»

**Ребенок должен запомнить следующие правила:**

1. Не выходить на улицу без взрослых.
2. Ездить на велосипеде в городе только там, где нет автомобилей.
3. Маленькие дети должны кататься на велосипеде только в присутствии взрослых.
4. Быть внимательным, но не свехосторожным и не трусливым.
5. Хорошо знать ориентиры в районе своего дома.
6. Ходить по середине тротуара, не приближаясь к кустам и дверям, особенно заброшенных домов.
7. Знать все безопасные места, где можно укрыться и получить помощь.
8. Не привлекать к себе внимания манерой поведения.
9. Уметь позвать на помощь в случае, если ребенок потерялся или травмировался.

## "Безопасность на дорогах"

Переходить дорогу только по пешеходному переходу или на регулируванном пешеходном переходе на зеленый сигнал светофора, убедившись, что все автомобили остановились.

Если ребенок вышел из автобуса и нужно перейти дорогу, то ему надо дойти до ближайшего пешеходного перехода и по нему перейти улицу.

Ни в коем случае нельзя выбегать на дорогу. Перед дорогой надо остановиться.

Нельзя играть на проезжей части дороги и на тротуаре.

Безопаснее всего переходить улицу с группой с группой пешеходов.

Самым лучшим способом обучения детей всегда был собственный пример. Если хотите научить ребенка правилам безопасности, прежде всего, сами выполняйте их!



## Рекомендации родителям по безопасности

### Уважаемые родители!

Вы являетесь для детей образцом поведения.

Вы — объект любви и подражания для ребенка.

Это необходимо помнить всегда и тем более, когда вы делаете шаг на проезжую часть дороги вместе с малышом.

Чтобы ребенок не попал в беду, воспитывайте у него уважение к правилам безопасности терпеливо, ежедневно, ненавязчиво.

Создавайте дома игровые ситуации, используйте настольные игры по правилам безопасности, знакомьте с алгоритмом действий в той или иной опасной ситуации.



# ПРИЧИНЫ ПОЖАРА



**НЕОСТОРОЖНОЕ  
ОБРАЩЕНИЕ С ОГНЁМ**



**ГАЗОВЫЕ  
И ЭЛЕКТРИЧЕСКИЕ  
ПЕЧИ**



**ФЕЙЕРВЕРКИ**



**ОСТАВЛЕННЫЕ БЕЗ ПРИСМОТРА  
ЭЛЕКТРОПРИБОРЫ**




# Стенд «Пожарная безопасность»

## ПОЖАРНАЯ БЕЗОПАСНОСТЬ

### ПРИ ПОЖАРЕ

- ★ Знай план эвакуации!
- ★ Обнаружив пожар, сообщи взрослым!
- ★ Следуй указаниям учителя!
- ★ Не паникуй!
- ★ Не ищи личные вещи!
- ★ Не открывай окна!
- ★ Если окна открыты, закрой их, но не запирай на шпингалет!
- ★ Если стало тяжело дышать, ляг на пол!
- ★ Не прячься, чтобы спасатели смогли тебя найти!



**Пожарная служба:  
с городского – 01**

**с мобильного:  
Билайн – 001  
МТС – 010  
Мегафон – 010**



## ТЕЛЕФОН ПОЖАРНОЙ ОХРАНЫ 01

## ЕСЛИ СЛУЧИЛСЯ ПОЖАР

Если ты маленький, но уже разумный, то должен знать, что спички и зажигалки не для игры.

Тушить пожар – дело взрослых, а твоя задача спастись самому и сообщить о беде взрослым.

В случае пожара немедленно покинь горящую квартиру, беги к друзьям или соседям.

Кричи «ПОЖАР», зови на помощь взрослых. Если сможешь, позвони по телефону 01, назови свою фамилию и адрес.

Если дыма уже пронила в квартиру, закрой нос и рот мокрой тряпкой и пробираться к выходу на четвереньках.

Нет возможности выйти через дверь – спасайся на балконе или возле открытого окна.

Ни за что не возвращайся в горящее здание, даже за любимым котенком.

Если ты ожег руку, подставь больное место под струю холодной воды.

Если на тебе загорелась одежда, остановись, падай на землю.

Телефоны пожарной охраны:

	01
	010
	010
	001
	01

## Основы пожарной безопасности для детей

Уважаемые родители!

**Изучите. Отработайте на практике. Предотвратите непоправимое.**

Подготовьтесь - сделайте свой дом менее опасным при пожаре. Отработайте на практике свою готовность на случай пожара - особенно план план пожарной эвакуации своего дома.


Когда речь идет о самых маленьких членах вашей семьи, помните: одна лишь любовь их не спасет. Их спасет применение мер пожарной безопасности.

**Дети и огонь**

**ФАКТ:** спички, зажигалки и другие источники огня являются ведущей причиной смерти от пожара детей в возрасте до пяти лет. Мальчики сами вызывают большое количество домашних пожаров, играя с зажигалками и спичками. Дети проявляют естественное любопытство к огню, и мы недооцениваем их способность чиркнуть спичкой или зажечь зажигалку.

**Что вы можете сделать:**

- Храните спички и зажигалки в недоступном и незаметном для детей месте, желательно в запертом на ключ ящике.
- Научите малышей говорить вам, когда они находят спичку или зажигалку.
- Помните, что даже зажигалки с устройствами защиты от зажигания детьми не обеспечивают полной защиты, и храните их в безопасном месте.
- Когда ребенок проявляет любопытство к огню или играет с огнем, объясните ему спокойно и твердо, что спички и зажигалки - это предметы для взрослых, с которыми надо быть осторожными.
- Никогда не используйте спички или зажигалки для развлечения. Дети могут начать подражать вам.
- Предупреждайте пожары, показывая детям, как следует соблюдать правила безопасности дома.
- Не разрешайте детям подходить ближе, чем на 1 метр (3 фута) к плите, когда на ней горит огонь. Не перегружайте электрические розетки. Ежегодно проверяйте отопительную систему и используйте глубокую ленточную систему и тушите сигареты водой, если вы курите.



Государственное бюджетное учреждение РС (Я) «Государственная противопожарная служба Республики Саха (Якутия)»

### МЕРЫ ПОЖАРНОЙ БЕЗОПАСНОСТИ ПРИ ПОЛЬЗОВАНИИ ЭЛЕКТРИЧЕСКИМИ ПРИБОРАМИ

- Не допускайте прокладку проводов в одинарной изоляции по горючему основанию;
- Не закрывайте электропроводку обоями, коврами, не применяйте бумажные абжурки;
- Устанавливайте калиброванные предохранители в электросчетчик, не допускайте «скруток» электропроводов;
- Не включайте в электросеть одновременно несколько потребителей тока с помощью тройника, т.к. возможна перегрузка электропроводки и короткое замыкание;
- Не используйте электронагревательные приборы самодельного (кустарного) изготовления.

<b>ПОЛЬЗУЙТЕСЬ ТОЛЬКО ИСПРАВНЫМИ ЭЛЕКТРОПРИБОРАМИ НЕ ОСТАВЛЯЙТЕ ИХ ВКЛЮЧЕННЫМИ БЕЗ ПРИСМОТРА!</b>	<b>НЕ ДОТРАГИВАЙТЕСЬ ДО ПРОВОДОВ И ЭЛЕКТРОПРИБОРОВ МОКРЫМИ РУКАМИ!</b>	<b>НЕ ИГРАЙ С РОЗЕТКАМИ!</b>	<b>УХОДИ ИЗ ДОМА, ГАСИ СВЕТ И ОТКЛЮЧАЙ ЭЛЕКТРОПРИБОРЫ!</b>
<b>НЕ ИГРАЙ С ОГНЕМ (СПИЧКАМИ, ЗАЖИГАЛКАМИ, СВЕЧАМИ!)</b>	<b>НЕ ПОЛЬЗУЙСЯ БЕЗ ВЗРОСЛЫХ ГОРЮЧИМИ ЖИДКОСТЯМИ: бензином, керосином, растворителем, ацетоном, калитиными аппозиторами!</b>	<b>НЕ ОСТАВЛЯЙ ВКЛЮЧЕННУЮ ПЛИТУ БЕЗ ПРИСМОТРА!</b>	<b>НЕ ПОЛЬЗУЙСЯ БЕЗ ВЗРОСЛЫХ ХЛОПУШКАМИ, ФЕФЕРБЕРКАМИ, БЕТАРДАМИ, БЕНГАЛЬСКИМИ ОГНЯМИ!</b>

Если вы заметили, что сильно нагреваются вилки, розетки, электропровода во время работы электробытовой техники, имеется искрение и звук потрескивания в розетках и вилках, то это значит, что электропроводка не исправна. Необходимо срочно принять меры по её замене.

Помните, что любые электроприборы, находящиеся под напряжением, нельзя тушить водой.

При нагревании электроприборов в первую очередь надо выдернуть вилку из розетки, если нет возможности полностью обесточить квартиру.

**При пожаре звонить по тел. – «01», с сотового тел. – «101»,**

# ВНИМАНИЕ!

Консультация для родителей "Безопасность детей, забота взрослых"

**Уважаемые родители!**

Важной задачей для родителей является обучить детей правилам безопасности.

## 1. Пожарная безопасность

Детскому саду и родителям надо объединить усилия, для того, чтобы уберечь детей от возможной трагедии, необходима целенаправленная работа над формированием у них культуры пожаробезопасного поведения.

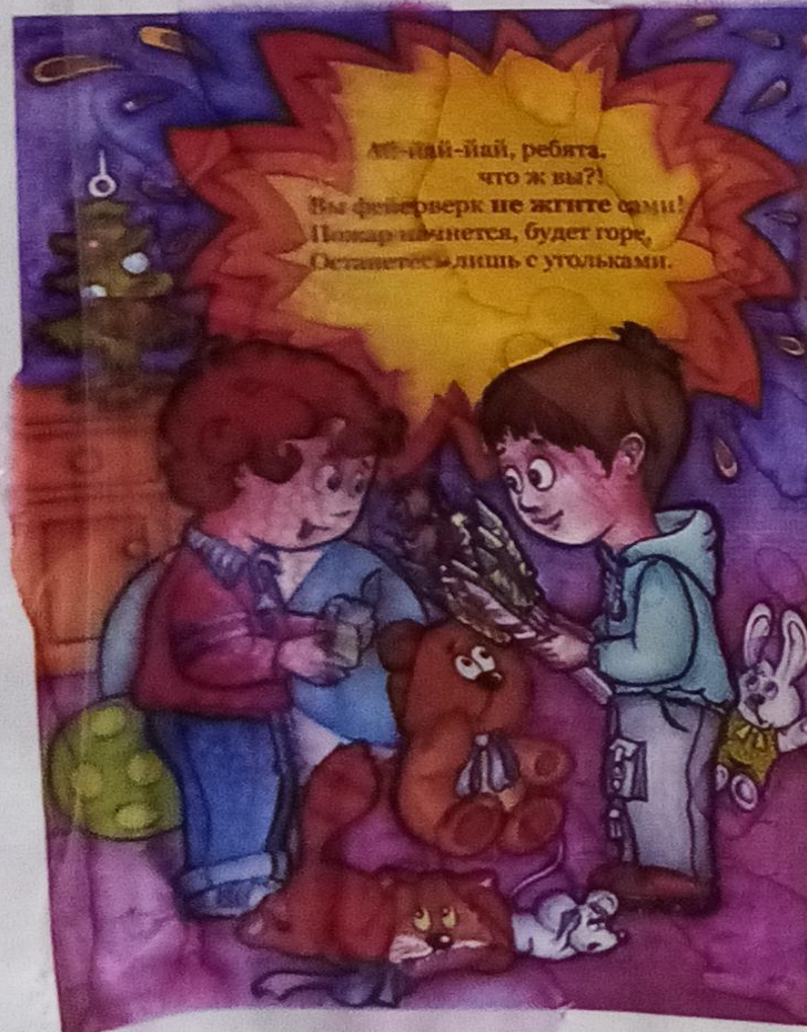


2. Объясните детям: Пожары очень опасны. При пожаре могут сгореть вещи, квартира и даже целый дом. Но главное, что при пожаре могут погибнуть люди.
3. Запомни правила противопожарной безопасности.
  - Не допускается играть со спичками и зажигалками.
  - Необходимо покидая дом выключать электроприборы.
  - Нельзя зажигать пиротехнику и свечи.

При пожаре необходимо:

- звать на помощь взрослых или позвонить им по телефону;
- если очаг возгорания небольшой, можно самостоятельно попробовать потушить, набросив на него плотную ткань или попробовать залить водой;
- если потушить пожар не удалось, необходимо немедленно убежать из дома, позвони в пожарную охрану по телефону 01 или попроси об этом соседей
- если не можешь убежать из горящего дома, сразу позвони по телефону 01 и сообщи пожарным точный адрес и номер своей квартиры.

Объясните детям:

- дым опаснее огня; если чувствуешь, что нечем дышать, опустишь а корточки или продвигайся к выходу ползком - внизу дыма меньше.
- При пожаре не пользуйся лифтом, он может отключиться, и ты задохнешься.
- Ожидая приезда пожарных, не выпрыгивай из окна, тебя обязательно спасут.
- Когда приедут пожарные, во всём их слушайся и не бойся, они лучше знают, как тебя спасти.



# АЗБУКА ДЛЯ РОДИТЕЛЕЙ

## УЧИМ РЕБЁНКА ПРАВИЛАМ БЕЗОПАСНОСТИ

Имя, фамилию, адрес и номер телефона учите с ребенком с самого раннего возраста.

### *Будьте терпеливы, обучая детей!*

Они должны найти в Вашем лице дружелюбного и внимательного учителя.

Вероятность травм ребенка снизится, если не пожалеть времени и показать, как выполнять те или иные дела по дому, доступные ему.

Грязная, испачканная одежда, которая огорчила чистоплотную маму. За ней иногда кроется тяжелый ушиб живота или повреждение внутренних органов. Дети, опасаясь наказания, порой могут скрыть факт происшедшей травмы или преуменьшить значение происшествия. Поэтому в случае повреждения никогда не нужно торопиться упрекать или тем более наказывать ребенка, необходимо **спокойно и доброжелательно** разобраться в том, что произошло.

**«Дозированный опыт»** - это когда ребенку дают убедиться, что вода, утюг и головешка обжигают, иголка колетса и т.п. Он снижает потери от самостоятельных «проб и ошибок».

Если Ваш метод обучения детей безопасному поведению – запрет, то доступно объясняйте ребенку необходимость его соблюдения. Помните, что запретов должно быть не много.

**Животные** могут нанести травму ребенку. Учите детей бережно ухаживать за ними, не дразнить, избегать опасных действий.

**Защищайте** своих детей, пока они не повзрослеют достаточно, чтобы овладеть специальными навыками безопасности.



Памятка для  
родителей